

POMOC

Spis treści:

1. Wybór katalogu
2. Okno katalogu
3. Wyszukiwanie
 - 3.1 Wyszukiwanie bez indeksu
 - 3.2 Wyszukiwanie z wykorzystaniem indeksu
 - 3.3 Wyszukiwanie zaawansowane
 - 3.4 Wyszukiwanie zaawansowane (z wykorzystaniem słów w indeksach)
 - 3.5 Wyszukiwanie zaawansowane (kryterium roku wydania)
4. Ekran wyników
5. Rezerwacja i zamawianie
6. Konto czytelnika

1. Wybór katalogu

Przed przystąpieniem do wyszukiwania pozycji w Katalogach Bibliotek Wolskich należy dokonać wyboru odpowiedniego katalogu. Prawidłowy wybór katalogu decyduje o komforcie pracy i skuteczności prowadzonych poszukiwań.

Do Państwa dyspozycji oddaliśmy 3 katalogi:

Katalog Centralny - zawiera całość zbiorów bibliotecznych Bibliotek Wolskich, z wyłączeniem zbiorów III Czytelni Naukowej.

Katalog Czytelni Naukowej - zawierający księgozbiór naukowy. Katalog posiada pełne opisy katalogowe, wzbogacone w możliwość wyszukiwania książek poprzez hasła przedmiotowe.

Bibliografia Regionalna - obejmuje książki i czasopisma lokalne zawierające wszelkie wiadomości na temat Woli. Gromadzone informacje dotyczą najczęściej takich zagadnień jak życie społeczne, inwestycje, samorząd, kultura, historia.

Wybór katalogu powinien być podyktowany Państwa potrzebami wyszukiwawczymi. Dokonujemy go już na stronie internetowej poprzez wybór odpowiedniej zakładki. Po wyborze interesującego nas katalogu następuje przeniesienie do głównego okna katalogu (okna edycji kryterium). W oknie tym istnieje dodatkowa możliwość przenoszenia się pomiędzy dostępnymi katalogami. W celu zmiany katalogu należy z rozwijalnej zakładki **Katalog** wybrać interesującą nas pozycję. Po tej operacji zostaniemy automatycznie przeniesieni do wybranego przez nas katalogu i ponownie znajdziemy się w oknie głównym katalogu.



2. Okno katalogu

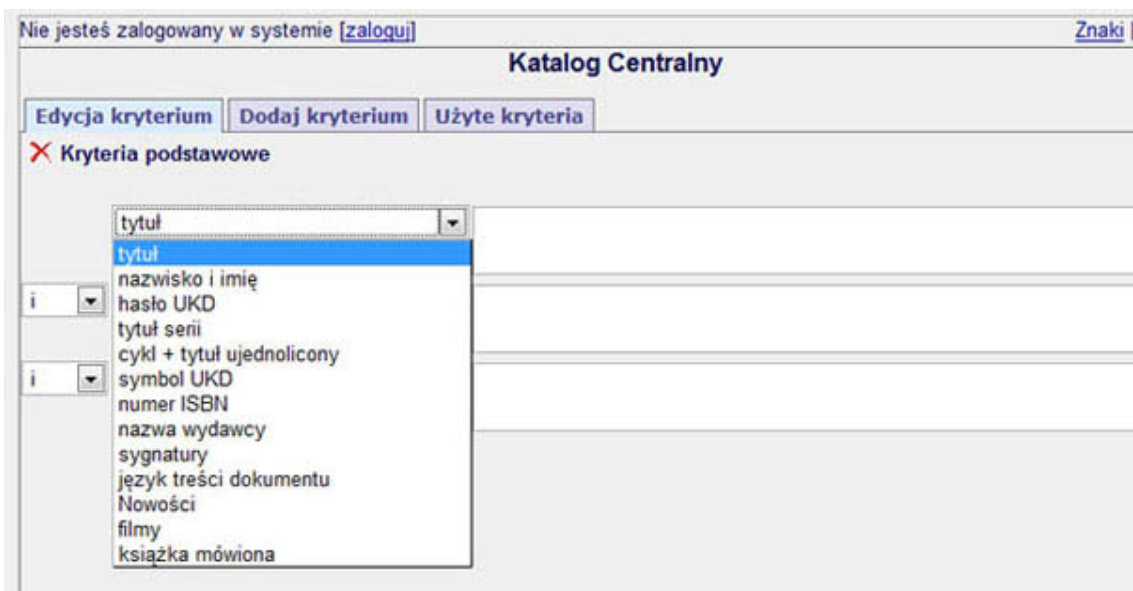
Po wybraniu odpowiedniego katalogu znajdujemy się w oknie głównym katalogu (oknie edycji kryterium). Składa się ono z następujących elementów:

1. **Przycisk logowania** – pozwala zapoznać się ze stanem własnych wypożyczeń, rezerwacji i zamówień książek w Bibliotekach Wolskich. Logowanie nie jest konieczne do wyszukiwania katalogu. Jak się zalogować?
2. **Historia** – pozwala przejrzeć prowadzone wyszukiwania w jednej sesji (tj. od włączenia do zamknięcia katalogu)
3. **Znaki** – umożliwia wprowadzenie znaków diakrytycznych nie wchodzących w skład języka polskiego
4. **Edycja kryterium** – podstawowa zakładka katalogu, w której prowadzone są wszystkie wyszukiwania
5. **Dodaj kryterium** – zakładka pozwalająca na dodanie do kryteriów podstawowych (takich jak tytuł, nazwisko) roku wydania dokumentu lub wyszukiwanie przy pomocy słów w indeksach.
6. **Użyte kryteria** – pozwala obejrzeć dotychczas używane kryteria i ewentualnie wrócić do nich bez konieczności tworzenia ich na nowo
7. **Zakładka wyboru kryterium** pozwalająca wybrać kryterium wyszukiwawcze: tytuł, nazwisko, imię, tytuł serii itd.
8. **Pole terminu wyszukiwawczego** - tutaj wpisujemy poszukiwany termin np. Krzyżacy. Uwaga!!! Wpisując w polu terminu wyszukiwawczego znaki inne niż polskie, należy korzystać z tablicy znaków diakrytycznych dostępnej w postaci rozwijalnej tabeli znaków. Patrz pkt. 3
9. **Zakładka operatorów logicznych** - pozwala na dodanie do pierwszego kryterium kolejnego za pomocą jednego z operatorów logicznych: *i*, *oprócz*, *lub*
10. **Indeks** – pozwala na wyszukiwanie z użyciem indeksów
11. **Format** – zakładka umożliwia wybranie sposobu wyświetlania wyników na stronie. Polecamy domyślną opcję
12. **Na stronie** – zakładka pozwala wybrać ile wyników na jednej stronie chcemy oglądać: 1,5,10, 20
13. **Sortowanie** – pozwala na wybór kolejności w jakiej mają ukazywać się wyniki na stronie
14. **Nowe zapytanie** – kasuje wszystkie wprowadzone dane i pozwala zadać nowe zapytanie
15. **Szukaj** – po wprowadzeniu terminu wyszukiwawczego wciskamy aby rozpocząć wyszukiwanie
16. **Katalog** - pozwala wybrać katalog w jakim chcemy wyszukiwać

The screenshot shows the 'Katalog Centralny' search interface. At the top, there is a login status message 'Nie jesteś zalogowany w systemie [zaloguj]' (1) and navigation links 'Znaki' (3) and 'Historia' (2). Below this are three tabs: 'Edycja kryterium' (4), 'Dodaj kryterium' (5), and 'Użyte kryteria' (6). The main area is titled 'Kryteria podstawowe' and contains three search criteria: 'tytuł' (7), 'nazwisko i imię' (9), and 'hasło UKD' (10). Each criterion has a dropdown menu and a red 'Indeks' button (10). At the bottom, there are settings for 'Format: dostępność egzemplarzy' (11), 'Na stronie: 10' (12), and 'Sortowanie: standardowo' (13). A red bar at the bottom contains 'Nowe zapytanie' (14) and 'Szukaj' (15) buttons. At the very bottom, a 'Katalog:' dropdown menu is set to 'Katalog Centralny' (16).

3. Wyszukiwanie

Katalog oferuje szerokie możliwości wyszukiwawcze. Wyszukiwanie można prowadzić bez wykorzystania indeksu oraz z wykorzystaniem indeksu. Zasady korzystania z tych opcji zostaną opisane poniżej. Dostępne kryteria wyszukiwania to:



Tytuł - jedno z podstawowych i najczęściej stosowanych kryteriów wyszukiwawczych. Aby znaleźć szukany tytuł należy podać cały tytuł lub jego część. Możliwe jest także podanie jedynie fragmentu wyrazu określającego tytuł np *socjolo* zamiast pełnej frazy *socjologia*

Nazwisko i Imię - pozwala na znalezienie poszukiwanej pozycji przy pomocy nazwiska. Nie musi być to autor książki - zakładka obejmuje także redaktorów, tłumaczy, ilustratorów. **Ważne!!! Szukanie z wykorzystaniem tej zakładki wymaga wstawienia przecinka i spacji po nazwisku** np. Sienkiewicz, Henryk

Dodatkowym ułatwieniem wyszukiwania przez Nazwisko i Imię jest system odsyłaczy, który pozwala na automatyczne przeniesienie z formy odrzuconej nazwiska do formy przyjętej w katalogu, np. wpisanie nazwiska Szekspir spowoduje przeniesienie do Shakespeare, William

Hasło UKD - pozwala szukać publikacji po tematach stosowanych w słowniku UKD. Użycie tej opcji nie wymaga znajomości tytułu czy autora książki, wymagane jest natomiast podanie interesującej nas tematyki. Przy korzystaniu z tej zakładki zalecane jest szukanie z wykorzystaniem indeksu

Tytuł serii - indeks umożliwiający wyszukiwanie publikacji przy pomocy kryterium serii do jakiej należą

Tytuł ujednolicony – pozwala odnaleźć książki zgromadzone w tzw. cyklach autorskich. Są to w istocie serie, ale napisane tylko przez jednego autora np. Saga o Ludziach Lodu

Symbol UKD - symbol książki według Uniwersalnej Klasyfikacji Dziesiątej - klasyfikujący książkę do danej dziedziny wiedzy

Numer ISBN - to numer nadawany przez Bibliotekę Narodową każdej wydanej w Polsce książce

Nazwa Wydawcy - umożliwia znalezienie wszystkich książek danego wydawcy. UWAGA! wpisanie nazwy wydawcy może wymagać podania jej w cudzysłowie. Więcej informacji

Sygnatura - to symbol cyfrowy oznaczający dziedzinę wiedzy, nauki czy literatury jakiej dotyczy książka, a także jej miejsce na półce w bibliotece

Język treści dokumentu - pozwala znaleźć książki w interesującym nas języku. Przy podawaniu interesującego języka należy podać 3 literowy skrót jego nazwy w języku angielskim. Najczęściej stosowane skróty to:

eng - angielski
ger - niemiecki
fre - francuski
rus - rosyjski

nowości - pozwala przejrzeć nowości zakupione przez Biblioteki Wolskie z ostatniego kwartału poprzez ich numery wpływu. Przy korzystaniu z tej zakładki zalecane jest szukanie z wykorzystaniem indeksu

filmy - umożliwia przeszukiwanie katalogu pod kątem filmów na kasetach VHS oraz płytach DVD będących w zasobach Biblioteki

książka mówiona - umożliwia przeszukiwanie katalogu pod kątem książek mówionych na kasetach magnetofonowych oraz audiobooków na płytach CD/DVD w formacie Audio CD lub mp3 będących w zasobach Biblioteki

3.1 Wyszukiwanie proste (bez wykorzystania indeksu)

Wyszukiwanie bez indeksu jest najłatwiejszym sposobem podawania zapytań wyszukiwawczych, nie zawsze przynosi jednak oczekiwane rezultaty. Ten typ wyszukiwania polega na:

1. Wybraniu z zakładki odpowiedniej kategorii wyszukiwawczej np. *tytuł, nazwisko i imię, tytuł serii*
2. Wpisaniu w pustym oknie poszukiwanego terminu wyszukiwawczego np. *nazwiska*.
3. Wciśnięciu przycisku **Szukaj** na ekranie monitora lub klawisza *Enter* na klawiaturze komputera.

Nie jesteś zalogowany w systemie [zaloguj](#) [Historia](#)

Katalog Centralny

[Edycja kryterium](#) [Dodaj kryterium](#) [Użyte kryteria](#)

✗ Kryteria podstawowe

<input type="text" value="nazwisko i imię"/>	<input type="text" value="Głowacki, Aleksander"/>
<input type="text" value="i nazwisko i imię"/>	<input type="text"/>
<input type="text" value="lub tytuł serii"/>	<input type="text"/>

Format: Na stronie: Sortowanie:

Katalog:

3.2 Wyszukiwanie proste z wykorzystaniem indeksu

Wyszukiwanie z wykorzystaniem indeksu jest bardziej zaawansowaną formą wyszukiwania w katalogu, pozwala na wyeliminowanie pomyłek, literówek przy wpisywaniu terminu wyszukiwawczego, a także gwarantuje otrzymanie poprawnych i pełnych wyników poszukiwań. Procedura podawania zapytania wyszukiwawczego z wykorzystaniem indeksu wygląda następująco:

1. Wybieramy kategorię wyszukiwawczą – w naszym przykładzie będzie to nazwa wydawcy, ale może to być jakakolwiek z dostępnych kategorii wyszukiwawczych
2. Po wybraniu kategorii wyszukiwawczej klikamy w przycisk **Indeks** (bez wpisywania szukanego terminu wyszukiwawczego)

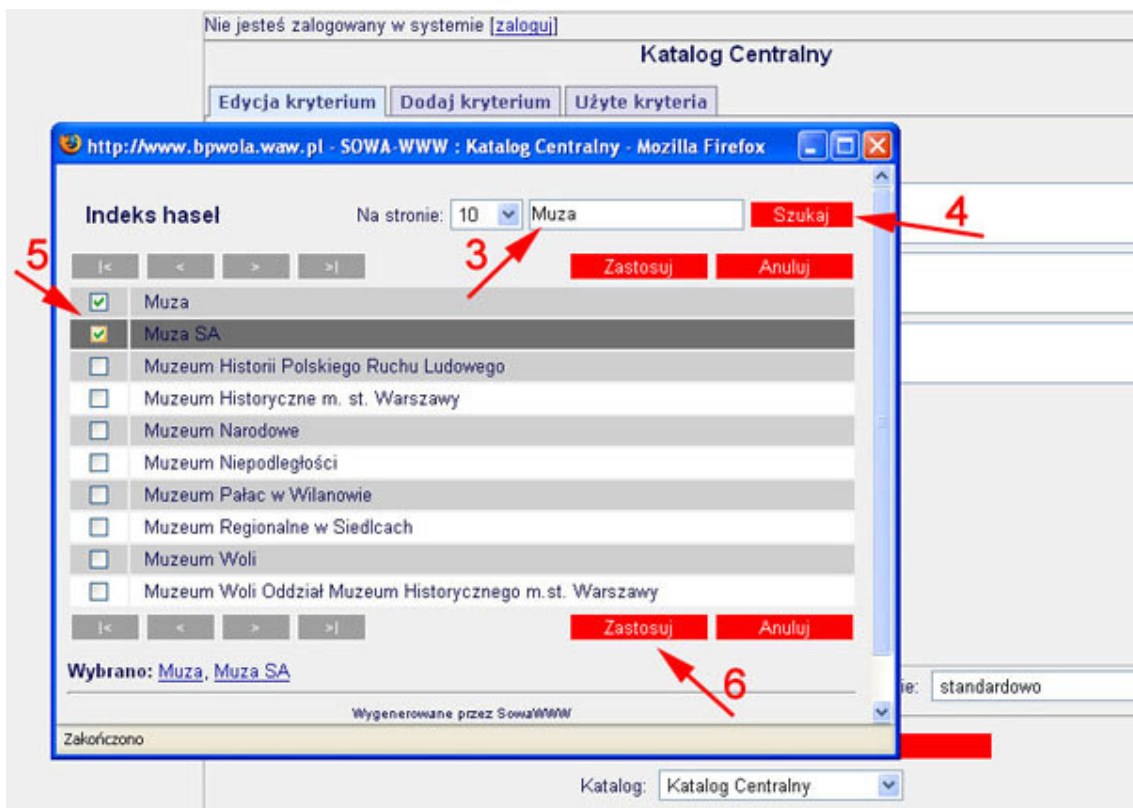
The screenshot shows the 'Katalog Centralny' search interface. At the top, there is a login prompt: 'Nie jesteś zalogowany w systemie [zaloguj]'. Below this, the title 'Katalog Centralny' is displayed. There are three buttons: 'Edycja kryterium', 'Dodaj kryterium', and 'Użyte kryteria'. Underneath, there is a section titled 'Kryteria podstawowe' with a red 'X' icon. Three search criteria are listed in a table-like structure:

	nazwa wydawcy	Indeks
i	nazwisko i imię	Indeks
i	hasło UKD	Indeks

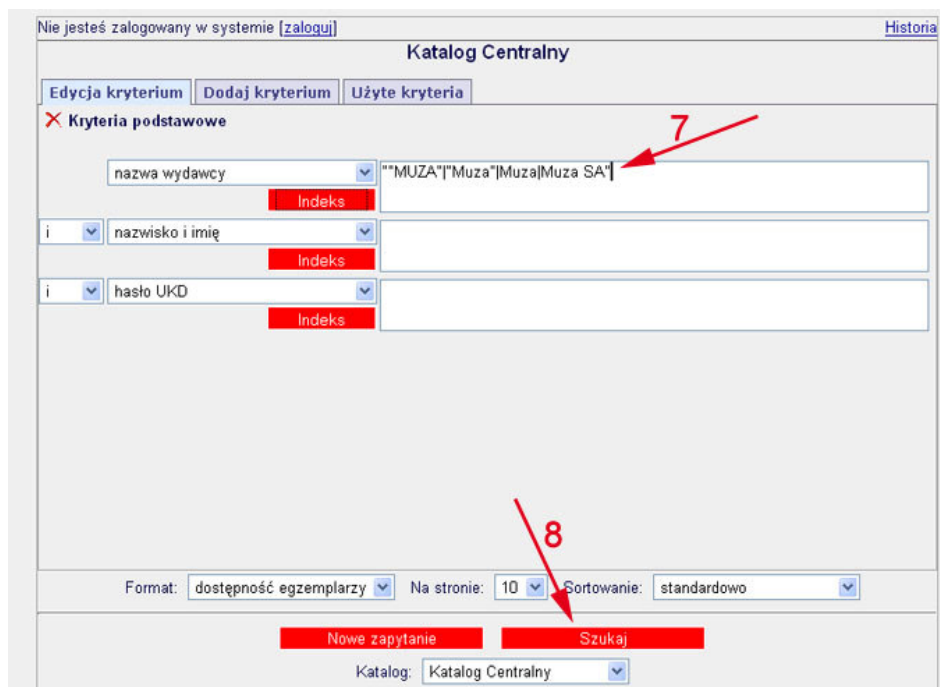
Red arrows labeled '1' and '2' point to the 'Indeks' buttons for the first and second criteria, respectively.

Na ekranie zostanie wyświetlone nowe okienko – **Indeks Haseł**. Ponieważ wcześniej jako kategorię wyszukiwawczą wybraliśmy **nazwę wydawcy** (patrz. pkt. 1) zawierać ono będzie listę wszystkich wydawców, których książki znajdują się w Bibliotekach Wolskich.

3. Aby znaleźć interesujące nas wydawnictwo (np. *Wydawnictwo Muza*), wpisujemy jego nazwę w pustym okienku
4. Klikamy przycisk **Szukaj**
5. W Wyniku tej operacji otrzymamy listę wydawców o identycznej bądź zbliżonej nazwie. Jak pokazuje to ekran niżej, lista wydawców zawiera dwie pozycje o nazwie Muza - taka sytuacja wynikać może z różnego sposobu zapisu nazwy wydawnictwa w poszczególnych książkach – aby znaleźć wszystkie książki wydawnictwa Muza w Bibliotekach Wolskich zaznaczamy jedną i drugą wersję nazwy, a następnie w pustym polu (pkt. 3) wpisujemy ponownie nazwę wydawnictwa dodając cudzysłów, czyli "Muza" i ponownie wciskamy przycisk szukaj - w ten sposób otrzymujemy dodatkowe dwa wyniki wyszukiwania, które również zaznaczamy.
6. Następnie klikamy przycisk **Zastosuj**



7. W wyniku tej operacji do pola wyszukiwawczego w głównym ekranie katalogu automatycznie wpisane zostaną wybrane przez nas wcześniej nazwy wydawnictw
8. Wciskamy przycisk **Szukaj** – w wyniku otrzymamy listę wszystkich książek wydanych przez Wydawnictwo Muza znajdujących się w Bibliotekach Wolskich



3.3 Wyszukiwanie zaawansowane (łączenie kryteriów wyszukiwawczych)

Jeżeli wyszukiwanie za pomocą tylko jednego kryterium nie przynosi zadowalających rezultatów, np. w wyniku otrzymaliśmy kilkaset pozycji – należy zastosować wyszukiwanie łączące różne kryteria wyszukiwawcze. Łączenie kryteriów np. nazwiska z tytułem, nazwiska z wydawnictwem, serii z nazwiskiem itd. wykonywane jest przy pomocy operatorów logicznych: *i*, *lub*, *oprócz*. Działanie operatorów logicznych przedstawimy na podstawie najczęściej wykorzystywanego operatora logicznego *i*. W przykładzie spróbujemy znaleźć powieść Krzyżacy – jak wiadomo autorem tej powieści jest Henryk Sienkiewicz, jednak istnieje druga powieść o tej samej nazwie, napisana przez Józefa Ignacego Kraszewskiego. Szukanie przy pomocy tylko jednego kryterium, tj. po samym tytule powieści, spowodowałoby otrzymanie w wyniku powieści zarówno pierwszego jak i drugiego autora, podobnie po wpisaniu samego nazwiska autora w wyniku otrzymamy wykaz wszystkich pozycji jego autorstwa. Aby uniknąć takiej sytuacji należy zastosować wyszukiwanie zaawansowane. W tym celu:

1. Wybieramy pierwsze kryterium wyszukiwawcze (w naszym przykładzie jest to tytuł)
2. W pustym polu wpisujemy szukane wyrażenie
3. Wybieramy operator logiczny *i*, który pozwoli połączyć tytuł z nazwiskiem autora
4. Wybieramy drugą kategorię wyszukiwawczą (w przykładzie nazwisko i imię)
5. W pustym polu wpisujemy szukane wyrażenie
6. Wciskamy **Szukaj**

Format: Na stronie: Sortowanie:

Katalog:

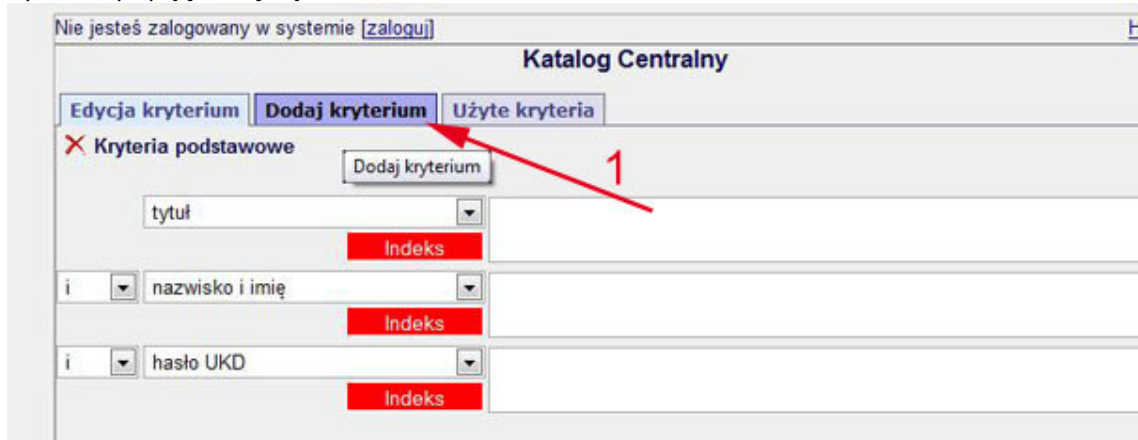
Dzięki takiej procedurze, w naszym przykładzie, w wyniku otrzymamy opisy katalogowe Krzyżaków napisanych tylko przez Józefa Ignacego Kraszewskiego. W podanym przykładzie wykorzystano łączenie dwóch kategorii wyszukiwawczych, jeżeli jednak lista otrzymanych wyników jest nadal niezadowalająca, istnieje możliwość łączenia w sumie trzech kryteriów wyszukiwawczych.

3.4 Wyszukiwanie zaawansowane (z wykorzystaniem słów w indeksach)

Wyszukiwanie zaawansowane z wykorzystaniem słów w indeksach jest najbardziej efektywną, szybką i stosunkowo łatwą metodą wyszukiwania. Umożliwia wybór jednego jak i wielu kryteriów wyszukiwawczych. Największą korzyścią płynącą z wykorzystania tej opcji jest to, że nie jest konieczna znajomość całego tytułu książki czy serii - wystarczy znać tylko jedno słowo z tego tytułu. Podając inne kryteria nie musimy pamiętać o wstawianiu przecinka między nazwiskiem i imieniem autora, nie musimy też wiedzieć jaka forma zapisu nazwy wydawnictwa została zastosowana w katalogu (tak jak ma to miejsce przy wyszukiwaniu z wykorzystaniem indeksu). Dlatego szczególnie polecamy korzystanie z tego sposobu wyszukiwania.

Załóżmy, że szukamy książki, której pełny tytuł brzmi: Balsam dla duszy kobiety czyli 101 kolejnych opowieści otwierających serce i kojących duszę kobiety. Oczywiście zapamiętanie tak długiego tytułu może sprawić spory kłopot. Idealnym rozwiązaniem w takim przypadku jest zastosowanie opcji słowa w indeksach, gdyż odnalezienie interesującej nas pozycji będzie możliwe nawet po podaniu tylko jednego słowa z tego tytułu.

1. Aby przejść do wyszukiwania z wykorzystaniem słów w indeksach w głównym oknie programu wybieramy opcję **dodaj kryterium**



2. Wyświetlone zostanie okno wyboru, w którym zaznaczamy opcję **słowa w indeksach**



3. Katalog przeniesie nas do okna ekranu **słowa w indeksach** - umożliwi on wybranie wielu kryteriów jednocześnie. W przykładzie wybieramy tylko jedno kryterium - tytuł, który wpisujemy w polu **Słowa w indeksie "tytuł"**

4. Wciskamy **Szukaj**

[Nie jesteś zalogowany w systemie](#) [\[zaloguj\]](#) [Historia](#)

Katalog Centralny

[Edycja kryterium](#) [Dodaj kryterium](#) [Użyte kryteria](#)

✗ słowa w indeksach

Słowa w indeksie "tytuł" 3
 kojących duszę ←

Słowa w indeksie "tytuł seni"

Słowa w indeksie "cykl + tytuł ujednolicony"

Słowa w indeksie "nazwisko i imię"

Słowa w indeksie "nazwa wydawcy"

Słowa w indeksie "hasło UKD"

Format: Na stronie: Sortowanie:

Nowe zapytanie Szukaj

Katalog:

Po wykonaniu tej operacji wyświetlone zostaną opisy wszystkich książek, które w tytule zawierają frazę 'kojących duszę'

W razie potrzeby istnieje możliwość dalszego zawężenia wyników poprzez dodanie kolejnych kryteriów wyszukiwawczych

Inną, wspomnianą już zaletą korzystania ze słów w indeksach jest brak konieczności wstawiania przecinka między nazwiskiem a imieniem autora. Dowolna jest także kolejność podania tych elementów, możemy wpisać zarówno np. Milan Kundera jak i Kundera Milan. Możliwości takich nie ma przy zastosowaniu tradycyjnego wyszukiwania

Katalog Centralny

[Edycja kryterium](#) [Dodaj kryterium](#) [Użyte kryteria](#)

✗ słowa w indeksach

Słowa w indeksie "tytuł"

Słowa w indeksie "tytuł seni"

Słowa w indeksie "cykl + tytuł ujednolicony"

Słowa w indeksie "nazwisko i imię" 3
 milan kundera ←

Słowa w indeksie "nazwa wydawcy"

Słowa w indeksie "hasło UKD"

Format: Na stronie: Sortowanie:

Nowe zapytanie Szukaj

Katalog:

Aby w taki sposób wyszukać interesującą nas pozycję należy wykonać operacje z pkt. 1 i 2, a następnie:

3. Poszukiwane nazwisko i imię wpisujemy w polu **Słowa w indeksie "nazwisko i imię"**
4. Wciskamy **Szukaj**

Po wykonaniu tej operacji wyświetlone zostaną opisy wszystkich książek, które napisane zostały przez Milana Kunderę.

W razie potrzeby istnieje możliwość dalszego zawężenia wyników poprzez dodanie kolejnych kryteriów wyszukiwawczych np. tytułu

3.5 Wyszukiwanie zaawansowane (kryterium roku wydania)

Zdarza się, że poszukując wybranej pozycji interesują nas tylko te wydane w określonych latach. Ma to duże znaczenie np. w przypadku pozycji prawniczych, gdzie zmiany w kolejnych latach mają istotne znaczenie, dlatego szukać będziemy tylko pozycji najnowszych. Katalog Centralny umożliwia łączenie kryteriów wyszukiwawczych z kryterium roku wydania książki (z zakresu od 1991 roku do czasu obecnego)

1. W oknie głównym katalogu wpisujemy poszukiwany termin np. Kodeks Karny
2. Przechodzimy do zakładki **Dodaj Kryterium**

Nie jesteś zalogowany w systemie [\[zaloguj\]](#) [Historia](#)

Katalog Centralny

Edycja kryterium **Dodaj kryterium** Użyte kryteria

✗ Kryteria podstawowe

tytuł ▼ Kodeks Karny ↔

Indeks

i ▼ nazwisko i imię ▼

Indeks

i ▼ hasło UKD ▼

Indeks

3. W zakładce **Dodaj kryterium**, zaznaczamy opcję **rok wydania**. System przeniesie nas do okna wyboru roku wydania

Nie jesteś zalogowany w systemie [\[zaloguj\]](#) [Historia](#)

Katalog Centralny

Edycja kryterium **Dodaj kryterium** Użyte kryteria

Kryteria podstawowe rok wydania

słowa w indeksach

4. W oknie **rok wydania** zaznaczamy dwa ostatnie lata ponieważ interesują nas pozycje najnowsze, oczywiście istnieje możliwość wyboru innych lat wydania z zakresu widocznego na ekranie
5. Po wybraniu interesujących nas dat wciskamy przycisk **Szukaj**

W wyniku otrzymamy opisy tylko takich książek, które spełniają powyższe kryteria tj. mają tytuł kodeks karny i wydane zostały w 2007 bądź 2008 roku

4. Ekran wyników

Ekran wyników zawiera zestawienie otrzymane w wyniku sformułowania zapytania wyszukiwawczego. Zawiera następujące elementy:

1. **Zapytanie** – zawiera informacje o podanych przez nas kryteriach i stosowanym typie sortowania
2. **Znaleziono** – podaje liczbę znalezionych rekordów (wyników)
3. **Nowe zapytanie** – pozwala przejść do głównego ekranu katalogu, czyli podanie nowego zapytania
4. **Popraw wyszukiwanie** – pozwala na zmodyfikowanie podanego zapytania
5. **Opis bibliograficzny (rekordy)** wyszukanych dokumentów – zawiera informacje o autorze, tytule, a także (często) adnotacje na temat treści dokumentu lub jego miniaturkę
6. **Pole wyboru** – zaznaczenie opisu (rekordu) umożliwia jego skopiowanie do kolekcji
7. **Hasło UKD** - to hasło określające typ książki lub rodzaj jej zawartości. Kliknięcie w ten odnośnik spowoduje wyszukanie wszystkich książek, które opisane są tym samym hasłem.
8. **Zamawiam wydanie** - w przypadku wypożyczenia wszystkich egzemplarzy istnieje (po zalogowaniu) możliwość zamówienia egzemplarza
9. **Symbol UKD** - to symbol określający przynależność danej książki do ściśle określonego typu literatury czy działu wiedzy. Kliknięcie w ten odnośnik spowoduje wyszukanie wszystkich pozycji wchodzących w zakres danego działu.
10. **Rozmieszczenie** - informacja o dostępności danej pozycji w Bibliotekach Wolskich. Oznaczenie kodowe **W10, W11, W14, BD13, BD21** itd. oznaczają poszczególne wypożyczalnie znajdujące się na terenie Woli. Adresy tych placówek można odnaleźć na stronie internetowej w dziale **BIBLIOTEKI**

- 11.. **Przyciski** - umożliwiają przechodzenie do kolejnych ekranów znalezionych wyników, jeśli ilość wyników przekracza zawartość jednego ekranu
12. **Szukaj w wynikach** – dodatkowa możliwość wyszukiwawcza pozwalająca na zawężenie już otrzymanych wyników wyszukiwania
13. **Dodaj do wyników** - pozwala dodać otrzymane wyniki do historii wyszukiwań
14. **Format zestawienia** - opcja pozwala wybrać format zestawienia bibliograficznego w jakim chcemy zapisać wyniki naszych poszukiwań. Dostępne opcję to plik html oraz plik rtf.
15. **Pobierz wybrane pozycje** – kliknięcie na wybrane pozycje w polu wyboru (patrz pkt 6) umożliwia stworzenie kolekcji wybranych pozycji. Kolekcję tę można następnie zapisać w postaci pliku html lub rtf.
16. **Pobierz całą kolekcję** - zapisuje, w postaci pliku html lub rtf, wszystkie pozycje otrzymane w odpowiedzi na zadane pytanie wyszukiwawcze

The screenshot shows a library search interface. At the top, it indicates the user is not logged in and provides navigation links. The search results section shows a single result for the book "Naszyjnik z Madrytu" by Dorota Combrzyńska-Nogala. The interface includes search filters, a list of results with a selection column, and various action buttons for searching, adding to results, and downloading. Red arrows numbered 1 through 16 point to specific elements: 1 points to the search criteria, 2 to the search results count, 3 to the search button, 4 to the refine search button, 5 to the selection column header, 6 to the selection checkbox, 7 to the book title, 8 to the author name, 9 to the UKD number, 10 to the library availability list, 11 to the export format dropdown, 12 to the search button, 13 to the add to results button, 14 to the export format dropdown, 15 to the download selected button, and 16 to the download all button.

Na stronie: 10 Format: dostępność egzemplarzy

Odpowiedź

Zapytanie: 1. Kryteria podstawowe: tytuł = naszyjnik z madrytu*

Sortowanie: standardowo

Znaleziono 1 rekord


Nowe zapytanie

Popraw wyszukiwanie

Szukaj w wynikach

Dodaj do wyników

Lp. Wybór Pozycja [Zaznacz / Odznacz widoczne rekordy]

1.  **Naszyjnik z Madrytu / Dorota Combrzyńska-Nogala.**

Autor: Combrzyńska-Nogala, Dorota.

Wydawca: Poznań : Zysk i S-ka, [2007].

Opis fizyczny: 302, [1] s. ; 24 cm.

Adnotacja: Ślad szminki na koszuli męża otwiera Idze oczy: Nie jest jedyną kobietą w jego życiu. Staje przed dylematem: walczyć o wiarołomnego małżonka czy poddać uczuciu do poznanego przypadkiem przystojnego i szarmanckiego Szymona? Budować nowe czy latać stare? W tle sercowych potyczek lgi galeria intrygujących postaci: ekscentryczny wuj - pszczelarz, gospościa transwestyta i wreszcie barwne wspomnienia o matce artystce mieszkającej na stałe w Madryt. Dobra powieść o miłości, zdradzie i codzienności. Historia o dojrzałej miłości, klasyczny wyciskacz łez polecany czytelnikom, którzy chcą sobie troszeczkę popłakać. Czyta się dobrze.

Rozmieszczenie:

Hasło UKD: Powieść polska

Symbol UKD: 821.162.1-3

Wypożyczalnia W10: wszystkie egzemplarze są wypożyczone [Zamawiam wydanie](#)

Wypożyczalnia W11: wszystkie egzemplarze są wypożyczone [Zamawiam wydanie](#)

Wypożyczalnia W14: można wypożyczyć sygn. 821-3 pol. ; [Zamawiam wydanie](#)

Wypożyczalnia W32: wszystkie egzemplarze są wypożyczone [Zamawiam wydanie](#)

Wypożyczalnia W51: wszystkie egzemplarze są wypożyczone [Zamawiam wydanie](#)

Wypożyczalnia W73: można wypożyczyć sygn. 821-3 pol. ; [Zamawiam wydanie](#)

Wypożyczalnia W80: wszystkie egzemplarze są wypożyczone [Zamawiam wydanie](#)

Wypożyczalnia W91: można wypożyczyć sygn. 821-3 pol. ; [Zamawiam wydanie](#)

Wypożyczalnia W106: można wypożyczyć sygn. 821-3 pol. ; [Zamawiam wydanie](#)

Szukaj w wynikach

Dodaj do wyników

Nowe zapytanie

Popraw wyszukiwanie

Format zestawienia: Eksport do Word

Pobierz wybrane pozycje

Pobierz całą kolekcję

5. Rezerwacja i zamawianie egzemplarza

Katalog Centralny Bibliotek Wolskich umożliwia zdalne rezerwowanie i zamawianie wyszukanych w nim egzemplarzy książek:

Zarezerwuj egzemplarz– opcja ta udostępniana jest tylko w czasie zamknięcia biblioteki, czyli codziennie od godziny 20.00 do 8.00 dnia następnego. W godzinach pracy biblioteki opcja ta jest niedostępna. Rezerwacja możliwa jest tylko dla pozycji, które są aktualnie dostępne. Wybranie tej opcji powoduje zatrzymanie książki w Bibliotece ("odłożenie" jej dla rezerwującego czytelnika), aż do momentu odbioru lub upłynięcia czasu rezerwacji.

Zamawiam wydanie – dostępne jest gdy wszystkie egzemplarze interesującego nas wydania są wypożyczone, klikając w opcję zamówienia zostajemy dopisani do listy oczekujących na wypożyczenie osób. Liczbę oczekujących osób oraz przewidywany termin otrzymania książki można sprawdzić logując się na swoim koncie

Lp.	Wybór	Pozycja [Zaznacz / Odznaczyć widoczne rekordy]																												
1.	<input type="checkbox"/>	<p>Cień wiatru : przewodnik po Barcelonie / Sabine Burger, Nelleke Geel, Alexand Schwarz ; współpr. Carlos Ruiz Zafón ; przel. [z niderl.] Kinga Jelińska, Tim Man Jelinska.</p> <table border="1"><tr><td>Autor:</td><td>Burger, Sabine</td></tr><tr><td>Wydawca:</td><td>Warszawa : "Muza", 2006.</td></tr><tr><td>Opis fizyczny:</td><td>104 s. : il. ; 20 cm.</td></tr><tr><td>Adnotacja:</td><td><i>Niniejszy przewodnik pomaga odnaleźć kluczowe miejsca z powieści "Cień wiatru". Wędrując z autorami przewodnika po Barcelonie, autor powieści opowiada, co znaczy niektóre opisane w książce miejsca, dlaczego właśnie tam dzieje się akcja powieści, zdradza w sekrecie, co figuruje na jego liście ulubionych zakątków miasta przewodniku zamieszczono ponadto informacje praktyczne, niezbędne każdemu tuż zwiedzającemu stolicę Katalonii.</i></td></tr><tr><td colspan="2" style="text-align: center;">Rozmieszczenie:</td></tr><tr><td colspan="2">Wypożyczalnia W11: można wypożyczyć sygn. 913(4 Hiszpania)(036); Zarezerwuj egzemplarz</td></tr><tr><td colspan="2">Wypożyczalnia W14: można wypożyczyć sygn. 913(4 Hiszpania)(036); Zarezerwuj egzemplarz</td></tr><tr><td colspan="2">Wypożyczalnia W32: można wypożyczyć sygn. 913(4 Hiszpania)(036); Zarezerwuj egzemplarz</td></tr><tr><td colspan="2">Wypożyczalnia W51: można wypożyczyć sygn. 913(4 Hiszpania)(036); Zarezerwuj egzemplarz</td></tr><tr><td colspan="2">Wypożyczalnia W73: można wypożyczyć sygn. 913(4 Hiszpania)(036); Zarezerwuj egzemplarz</td></tr></table>	Autor:	Burger, Sabine	Wydawca:	Warszawa : "Muza", 2006.	Opis fizyczny:	104 s. : il. ; 20 cm.	Adnotacja:	<i>Niniejszy przewodnik pomaga odnaleźć kluczowe miejsca z powieści "Cień wiatru". Wędrując z autorami przewodnika po Barcelonie, autor powieści opowiada, co znaczy niektóre opisane w książce miejsca, dlaczego właśnie tam dzieje się akcja powieści, zdradza w sekrecie, co figuruje na jego liście ulubionych zakątków miasta przewodniku zamieszczono ponadto informacje praktyczne, niezbędne każdemu tuż zwiedzającemu stolicę Katalonii.</i>	Rozmieszczenie:		Wypożyczalnia W11: można wypożyczyć sygn. 913(4 Hiszpania)(036) ; Zarezerwuj egzemplarz		Wypożyczalnia W14: można wypożyczyć sygn. 913(4 Hiszpania)(036) ; Zarezerwuj egzemplarz		Wypożyczalnia W32: można wypożyczyć sygn. 913(4 Hiszpania)(036) ; Zarezerwuj egzemplarz		Wypożyczalnia W51: można wypożyczyć sygn. 913(4 Hiszpania)(036) ; Zarezerwuj egzemplarz		Wypożyczalnia W73: można wypożyczyć sygn. 913(4 Hiszpania)(036) ; Zarezerwuj egzemplarz									
Autor:	Burger, Sabine																													
Wydawca:	Warszawa : "Muza", 2006.																													
Opis fizyczny:	104 s. : il. ; 20 cm.																													
Adnotacja:	<i>Niniejszy przewodnik pomaga odnaleźć kluczowe miejsca z powieści "Cień wiatru". Wędrując z autorami przewodnika po Barcelonie, autor powieści opowiada, co znaczy niektóre opisane w książce miejsca, dlaczego właśnie tam dzieje się akcja powieści, zdradza w sekrecie, co figuruje na jego liście ulubionych zakątków miasta przewodniku zamieszczono ponadto informacje praktyczne, niezbędne każdemu tuż zwiedzającemu stolicę Katalonii.</i>																													
Rozmieszczenie:																														
Wypożyczalnia W11: można wypożyczyć sygn. 913(4 Hiszpania)(036) ; Zarezerwuj egzemplarz																														
Wypożyczalnia W14: można wypożyczyć sygn. 913(4 Hiszpania)(036) ; Zarezerwuj egzemplarz																														
Wypożyczalnia W32: można wypożyczyć sygn. 913(4 Hiszpania)(036) ; Zarezerwuj egzemplarz																														
Wypożyczalnia W51: można wypożyczyć sygn. 913(4 Hiszpania)(036) ; Zarezerwuj egzemplarz																														
Wypożyczalnia W73: można wypożyczyć sygn. 913(4 Hiszpania)(036) ; Zarezerwuj egzemplarz																														
2.	<input type="checkbox"/>	<p>Cień wiatru / Carlos Ruiz Zafón ; przel. [z hisz.] Beata Fabjańska-Potapczuk, Cai Marrodán Casas.</p> <table border="1"><tr><td>Autor:</td><td>Ruiz Zafón, Carlos</td></tr><tr><td>Wydawca:</td><td>Warszawa : "Muza", 2005.</td></tr><tr><td>Opis fizyczny:</td><td>514, [6] s. : fot. ; 22 cm.</td></tr><tr><td>Adnotacja:</td><td><i>Spośród setek tysięcy tomów, bohater wybiera nieznaną sobie powieść "Cień wiatru" niejakiego Juliana Caraxa. Zauroczony powieścią i zafascynowany jej autorem Dani usiłuje odnaleźć inne jego książki i odkryć tajemnicę pisarza, nie podejrzewając nawet, że zaczyna się największa i najbar dziej niebezpieczna przygoda jego życia, która da ról początek niezwykłym opowieściom, wielkim namiętnościom, przeklętym i tragicznym miłościom rozgrywającym się w cudownej scenerii Barcelony gotyckiej i renesansu secesyjnej i powojennej. Powieść niezwykła, fascynująca, dobre fotografie.</i></td></tr><tr><td colspan="2" style="text-align: center;">Rozmieszczenie:</td></tr><tr><td colspan="2">Wypożyczalnia W10: wszystkie egzemplarze są wypożyczone Zamawiam wydanie</td></tr><tr><td colspan="2">Wypożyczalnia W14: wszystkie egzemplarze są wypożyczone Zamawiam wydanie</td></tr><tr><td colspan="2">Wypożyczalnia W32: wszystkie egzemplarze są wypożyczone Zamawiam wydanie</td></tr><tr><td colspan="2">Wypożyczalnia W51: wszystkie egzemplarze są wypożyczone Zamawiam wydanie</td></tr><tr><td colspan="2">Wypożyczalnia W73: wszystkie egzemplarze są wypożyczone Zamawiam wydanie</td></tr><tr><td colspan="2">Wypożyczalnia W80: wszystkie egzemplarze są wypożyczone Zamawiam wydanie</td></tr><tr><td colspan="2">Wypożyczalnia W91: wszystkie egzemplarze są wypożyczone Zamawiam wydanie</td></tr><tr><td colspan="2">Wypożyczalnia W106: wszystkie egzemplarze są wypożyczone Zamawiam wydanie</td></tr><tr><td colspan="2">Wypożyczalnia W115: wszystkie egzemplarze są wypożyczone Zamawiam wydanie</td></tr></table>	Autor:	Ruiz Zafón, Carlos	Wydawca:	Warszawa : "Muza", 2005.	Opis fizyczny:	514, [6] s. : fot. ; 22 cm.	Adnotacja:	<i>Spośród setek tysięcy tomów, bohater wybiera nieznaną sobie powieść "Cień wiatru" niejakiego Juliana Caraxa. Zauroczony powieścią i zafascynowany jej autorem Dani usiłuje odnaleźć inne jego książki i odkryć tajemnicę pisarza, nie podejrzewając nawet, że zaczyna się największa i najbar dziej niebezpieczna przygoda jego życia, która da ról początek niezwykłym opowieściom, wielkim namiętnościom, przeklętym i tragicznym miłościom rozgrywającym się w cudownej scenerii Barcelony gotyckiej i renesansu secesyjnej i powojennej. Powieść niezwykła, fascynująca, dobre fotografie.</i>	Rozmieszczenie:		Wypożyczalnia W10: wszystkie egzemplarze są wypożyczone Zamawiam wydanie		Wypożyczalnia W14: wszystkie egzemplarze są wypożyczone Zamawiam wydanie		Wypożyczalnia W32: wszystkie egzemplarze są wypożyczone Zamawiam wydanie		Wypożyczalnia W51: wszystkie egzemplarze są wypożyczone Zamawiam wydanie		Wypożyczalnia W73: wszystkie egzemplarze są wypożyczone Zamawiam wydanie		Wypożyczalnia W80: wszystkie egzemplarze są wypożyczone Zamawiam wydanie		Wypożyczalnia W91: wszystkie egzemplarze są wypożyczone Zamawiam wydanie		Wypożyczalnia W106: wszystkie egzemplarze są wypożyczone Zamawiam wydanie		Wypożyczalnia W115: wszystkie egzemplarze są wypożyczone Zamawiam wydanie	
Autor:	Ruiz Zafón, Carlos																													
Wydawca:	Warszawa : "Muza", 2005.																													
Opis fizyczny:	514, [6] s. : fot. ; 22 cm.																													
Adnotacja:	<i>Spośród setek tysięcy tomów, bohater wybiera nieznaną sobie powieść "Cień wiatru" niejakiego Juliana Caraxa. Zauroczony powieścią i zafascynowany jej autorem Dani usiłuje odnaleźć inne jego książki i odkryć tajemnicę pisarza, nie podejrzewając nawet, że zaczyna się największa i najbar dziej niebezpieczna przygoda jego życia, która da ról początek niezwykłym opowieściom, wielkim namiętnościom, przeklętym i tragicznym miłościom rozgrywającym się w cudownej scenerii Barcelony gotyckiej i renesansu secesyjnej i powojennej. Powieść niezwykła, fascynująca, dobre fotografie.</i>																													
Rozmieszczenie:																														
Wypożyczalnia W10: wszystkie egzemplarze są wypożyczone Zamawiam wydanie																														
Wypożyczalnia W14: wszystkie egzemplarze są wypożyczone Zamawiam wydanie																														
Wypożyczalnia W32: wszystkie egzemplarze są wypożyczone Zamawiam wydanie																														
Wypożyczalnia W51: wszystkie egzemplarze są wypożyczone Zamawiam wydanie																														
Wypożyczalnia W73: wszystkie egzemplarze są wypożyczone Zamawiam wydanie																														
Wypożyczalnia W80: wszystkie egzemplarze są wypożyczone Zamawiam wydanie																														
Wypożyczalnia W91: wszystkie egzemplarze są wypożyczone Zamawiam wydanie																														
Wypożyczalnia W106: wszystkie egzemplarze są wypożyczone Zamawiam wydanie																														
Wypożyczalnia W115: wszystkie egzemplarze są wypożyczone Zamawiam wydanie																														

6. Konto czytelnika

Podczas zapisywania czytelnika do Biblioteki lub wydawania nowej karty bibliotecznej tworzone jest wirtualne konto każdego czytelnika. Dzięki posiadaniu własnego indywidualnego konta mają Państwo stałą możliwość zdalnego zapoznania się z liczbą i tytułami wypożyczonych, zamówionych czy zarezerwowanych książek. Należy pamiętać że zalogowanie w systemie nie jest wymagane do korzystania z katalogu, jednak tylko zalogowanie umożliwia rezerwację i zamówienie książki

Link logowania dostępny jest w górnej części głównego ekranu katalogu

1. Aby zalogować się do systemu należy podać **numer karty bibliotecznej** lub **nazwisko i imię**. Zalecany sposób logowania jest podanie numeru karty bibliotecznej. Możliwa, ale niezalecana, jest także autoryzacja poprzez *Nazwisko i Imię*. Logowanie tym sposobem, ze względów bezpieczeństwa, nie będzie jednak możliwe, jeśli w systemie znajdują się użytkownicy z identycznym imieniem i nazwiskiem
2. **Numer karty** - w tym polu podajemy numer swojej karty bibliotecznej, przy czym nie jest wymagane podawanie zer znajdujących się przed numerem karty, a więc zamiast podawać numer np. 00000404534 wystarczy podać numer 404534
3. **Hasło** dostępu do konta jest hasłem podanym bibliotekarzowi w momencie otrzymania nowej karty Bibliotek Wolskich. Jeżeli hasło nie zostało podane w tym momencie, system automatycznie wygenerował hasło, aby nikt niepowołany nie miał dostępu do twojego konta. W takim wypadku, a także gdy nie pamiętasz hasła, należy zgłosić się osobiście do dowolnej z Bibliotek Wolskich z ważnym dokumentem tożsamości i podać nowe hasło
4. **Zaloguj** - po wpisaniu danych wciśnij przycisk.

The image shows a login form with the following elements: a radio button for 'Nazwisko i imię' (unselected), a radio button for 'Numer karty' (selected), two input fields for 'Numer karty:' and 'Hasło:', and a red 'Zaloguj' button. Red arrows point to these elements: arrow 1 to the 'Numer karty' radio button, arrow 2 to the 'Numer karty:' input field, arrow 3 to the 'Hasło:' input field, and arrow 4 to the 'Zaloguj' button.

Prawidłowo przeprowadzona operacja logowania przeniesie nas do widoku konta. Podstawowe elementy widoku konta to:

1. **Nazwisko i imię** - Twoje Nazwisko i imię
2. **Numer kart bibliotecznej** - Twój Numer kart bibliotecznej
3. **Liczba wypożyczeń** - aktualnie wypożyczonych przez Ciebie książek
4. **Rezerwacje** - pozwala przejrzeć listę zarezerwowanych przez ciebie książek
5. **Zamówienia** - pozwala przejrzeć listę zamówionych przez ciebie książek
6. **Zmiana hasła** - tutaj można zmienić hasło podane podczas rejestracji
7. **Wyloguj** - po zakończeniu pracy należy wylogować się z systemu
8. **Lista wypożyczeń** - tutaj podane są tytuły wypożyczonych książek
9. **Wyszukiwanie** - powrót do ekranu wyszukiwania.

The image shows a user account page with the following elements: a header with 'Czytelnik: Nazwisko, Imię (009999999)' and 'Wyszukiwanie | Historia'; a navigation bar with 'Wypożyczenia | Rezerwacje | Zamówienia | Zmiana hasła | Wyloguj'; a main heading 'Katalog Centralny'; a sub-heading '...: Aktualne wypożyczenia ...'; a section 'Liczba wypożyczeń: 4'; a list of borrowed books with details like 'Egz. 3051-081493-00 Sygnatura: 821-3 ang. Termin zwrotu: 26.03.2008'; and a footer with 'Wygenerowane przez SowaWWW SOKRATES:Software Wygenerowano w: 0.4344 sekund(y)'. Red arrows point to these elements: arrow 1 to the user name, arrow 2 to the card number, arrow 3 to the borrowed books count, arrow 4 to the borrowed books list, arrow 5 to the 'Rezerwacje' link, arrow 6 to the 'Zamówienia' link, arrow 7 to the 'Zmiana hasła' link, arrow 8 to the 'Wyloguj' link, and arrow 9 to the 'Wyszukiwanie | Historia' link.